


la belle BC

bruckhoff
hannover

Bienvenue dans le monde de l'écoute digitale

Permettez-nous avant tout de vous féliciter. En achetant cet appareil, vous avez acquis un produit haut de gamme „Made in Germany“.

Nous vous souhaitons beaucoup de plaisir à entendre.

bruckhoff
hannover

Conseils généraux d'utilisation et d'entretien

Conseils concernant l'entretien de l'appareil

Votre audioprothésiste peut vous proposer différents produits d'entretien. Lors du nettoyage, veillez à ce qu'aucun liquide ne pénètre à l'intérieur de l'appareil.

Quelques conseils concernant l'utilisation au quotidien

- Protégez l'appareil contre la chaleur et l'humidité.
- Evitez de faire tomber votre appareil.
- Retirez la pile en cas de non-utilisation prolongée.

Retirez l'appareil lors des activités suivantes

- quand vous vous lavez ou prenez votre douche
- quand vous utilisez un casque ou un sèche-cheveux
- quand vous appliquez de la laque
- quand vous faites l'objet d'un traitement médical utilisant des appareils à haute fréquence ou d'échographie

Elimination

Ne pas éliminer l'appareil et les piles usagés avec les ordures ménagères. Rendez-les à votre audioprothésiste, il s'en chargera pour vous avec plaisir.



Service et garantie

En cas de dysfonctionnement de votre appareil, veuillez-vous adresser à votre audioprothésiste après avoir vérifié les points suivants :

- Votre appareil est-il allumé ?
- Avez-vous installé une pile neuve ?

N'essayez pas vous-même de réparer l'appareil.

⚠ Précautions

- Conserver les piles hors de la portée des enfants et des animaux domestiques. Elles nuisent à la santé en cas d'ingestion. Consulter immédiatement un médecin.
- Ne pas installer dans des pièces présentant un risque d'explosion.
- N'utilisez que les appareils auditifs qui vous ont été prescrits personnellement. D'autres appareils pourraient être inefficaces ou endommager l'ouïe.
- Les rayons X peuvent endommager l'appareil.
- En ce qui concerne les appareils auditifs équipés de plusieurs microphones, la perception de signaux d'avertissement venant de l'arrière peut être insuffisante.



B07072 | 0310

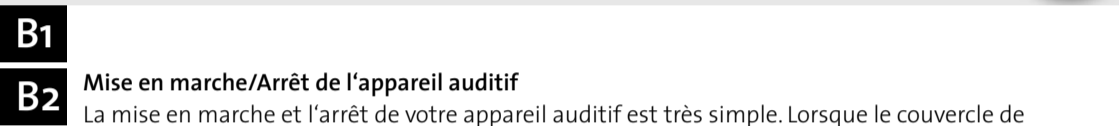
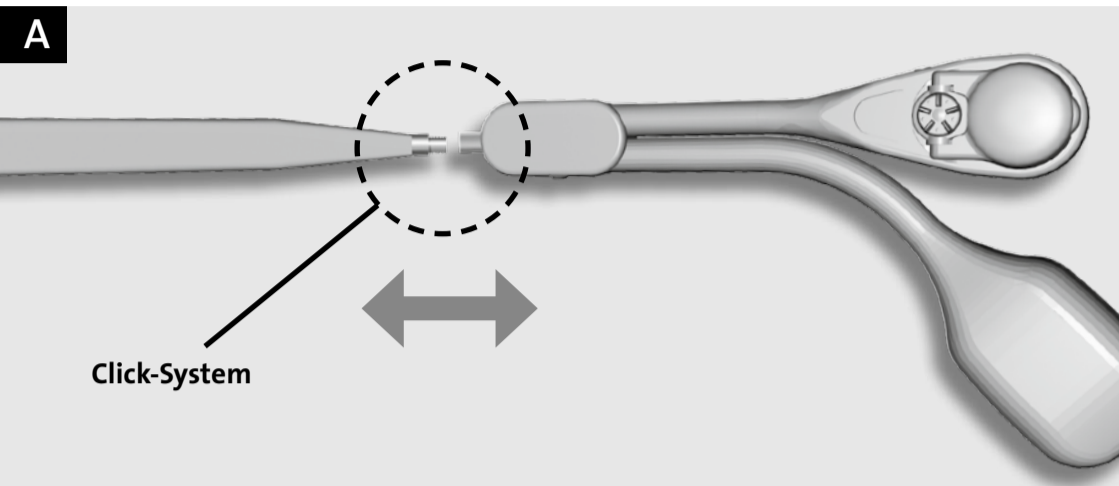
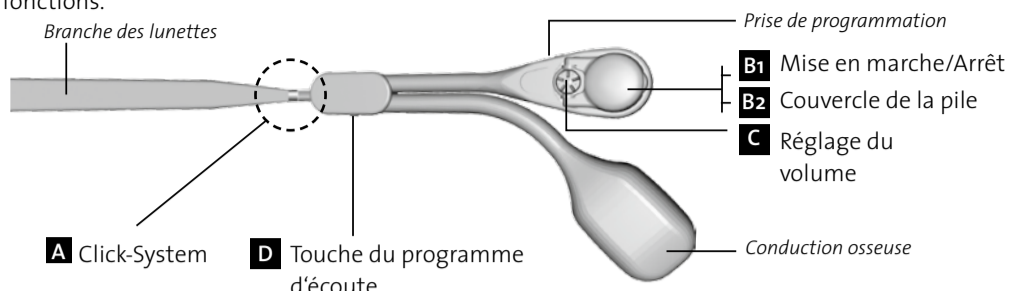
0123

la belle BC

AUDIA AKUSTIK GMBH
Herrenstraße 6
30159 Hannover
AllemagneTéléphone: +49 (0) 511-167 00-0
E-Mail: service@bruckhoff.comwww.bruckhoff.combruckhoff
hannover

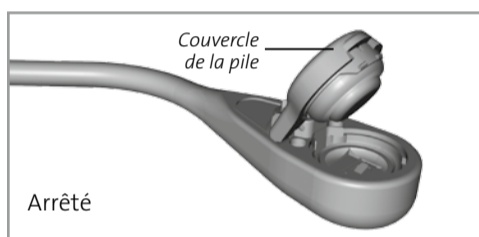
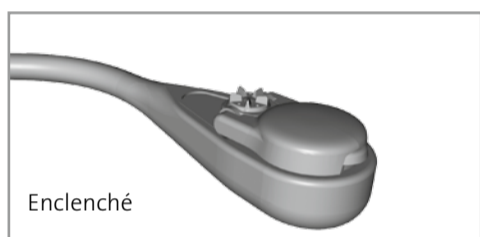
L'élément de commande

L'élément de commande de votre appareil auditif vous permet de régler vous-même certaines fonctions.




Mise en marche/Arrêt de l'appareil auditif

La mise en marche et l'arrêt de votre appareil auditif est très simple. Lorsque le couvercle de l'élément de commande est fermé, l'appareil se met automatiquement en marche. Il suffit d'ouvrir le couvercle de l'élément de commande pour l'arrêter.



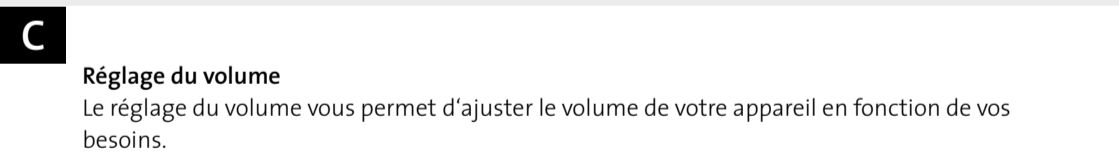
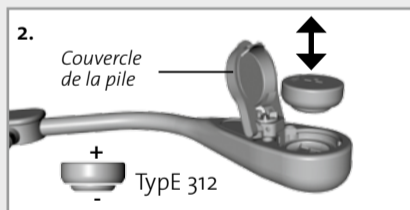
1. Enlever la pile

Ouvrir le couvercle de la pile. Oter la pile du couvercle du boîtier à l'aide du stylet magnétique fourni.



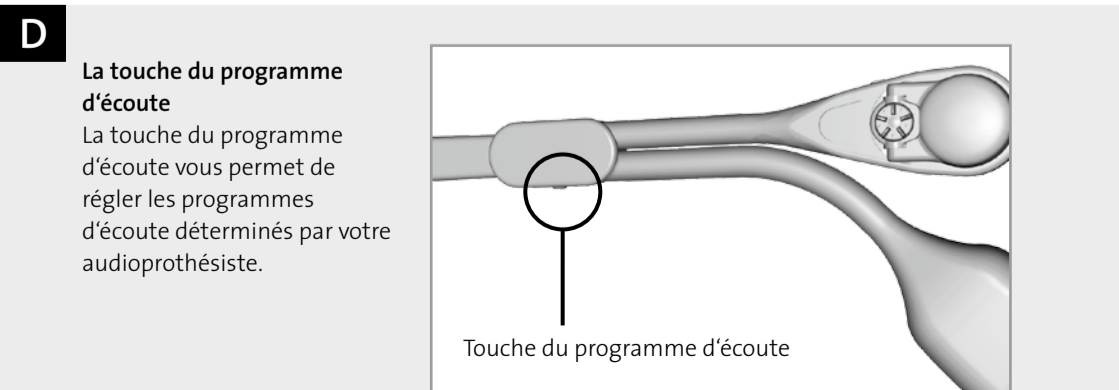
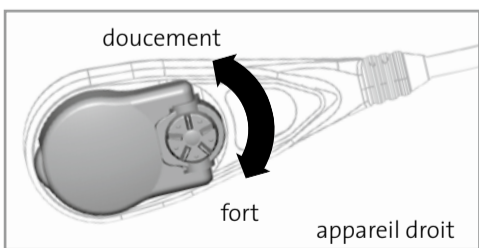
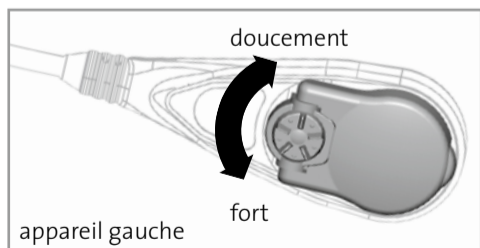
2. Installer la pile

Installer la nouvelle pile (type 312) dans le boîtier avec le signe „+“ vers le haut ou dans le couvercle magnétique du boîtier et fermer le couvercle – l'appareil auditif se met automatiquement en marche!



Réglage du volume

Le réglage du volume vous permet d'ajuster le volume de votre appareil en fonction de vos besoins.



La touche du programme d'écoute

La touche du programme d'écoute vous permet de régler les programmes d'écoute déterminés par votre audioprothésiste.