

la belle BC

bruckhoff
hannover**Le damos la bienvenida al mundo de la audición digital**

¡Enhorabuena! Con este aparato usted ha adquirido un producto alemán de gran calidad "Made in Germany".

Estas instrucciones de uso le ayudarán a familiarizarse rápidamente con su nuevo aparato. Deseamos que disfrute el placer de escuchar.

bruckhoff
hannover**Cuidado y mantenimiento****■ Indicaciones para el cuidado del aparato**

Su técnico audioprotesista dispone de diferentes productos para el cuidado de del aparato. Observe que durante la limpieza ningún líquido penetre en el aparato.

■ Algunos consejos para el uso diario

- Proteja al aparato del calor y de la humedad.
- Evite que su aparato caiga al suelo.
- Extraiga la pila si no utiliza el aparato durante largo tiempo.

■ Qúitese el audífono durante las siguientes actividades

- al lavarse o ducharse
- al utilizar un secador de casco o secador manual de pelo
- al utilizar spray para el cabello
- si, como paciente, es tratado con aparatos ultrasónicos o de alta frecuencia

■ Eliminación de residuos

No tire el aparato ya viejo y las pilas gastadas en los residuos domésticos. Su técnico audioprotesista los eliminará como residuo de acuerdo a las ordenanzas vigentes.

**■ Asistencia técnica y garantía**

Si su audífono no funciona, consulte a su técnico audioprotesista después de haber controlado los siguientes puntos:

- ¿el audífono está encendido? • ¿la pila nueva está colocada?

No intente reparar usted mismo el audífono.

⚠ Advertencias generales

- Mantener alejadas las pilas de los niños y animales domésticos. En caso de ser ingeridas son nocivas para la salud. Consultar inmediatamente a un médico.
- No utilizar en salas potencialmente explosivas.
- Emplear solamente los audífonos dispuestos para usted. Otros audífonos pueden ser ineficaces o dañar el oído.
- Los rayos X pueden dañar el audífono.
- En los audífonos con tecnología de varios micrófonos las señales de alerta posteriores posiblemente pueden ser percibidas de forma insuficiente.



B07074 | 0310

0123

la belle BC

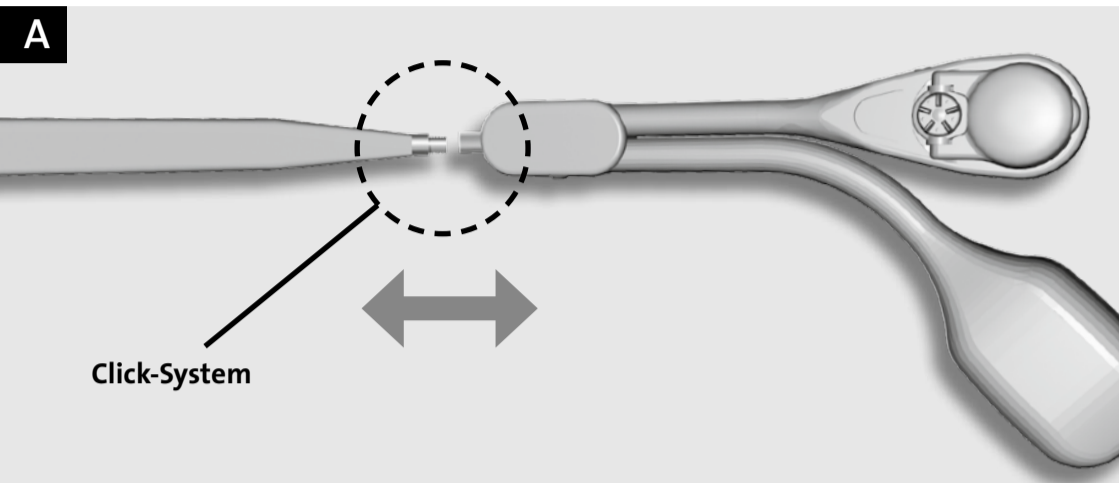
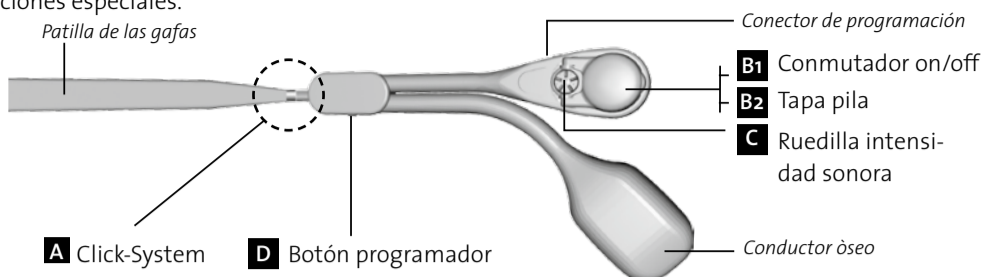
AUDIA AKUSTIK GMBH
Herrenstraße 6
30159 Hannover
Alemania

Telefono: +49 (0) 511-16700-0
E-Mail: service@bruckhoff.com

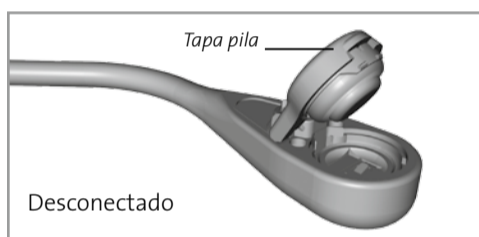
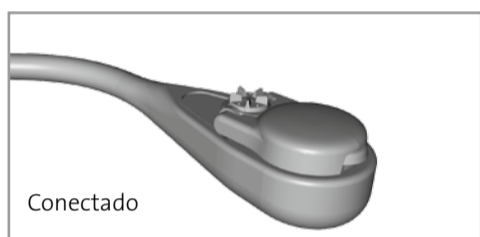
www.bruckhoff.combruckhoff
hannover

Elemento de mando

Con el elemento de mando de su audífono usted mismo puede ajustar fácilmente las funciones especiales.


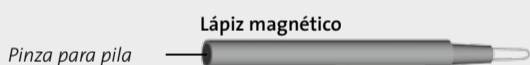


B1
B2 **Conectar/desconectar el audífono**
Es muy fácil conectar o desconectar su audífono. Está automáticamente conectado si la tapa del elemento de mando está cerrada. Al abrirla lo desconecta.



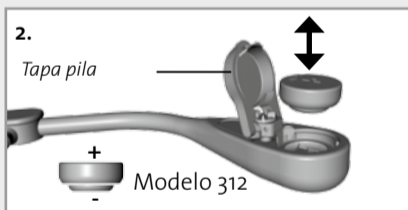
1. Extraer la pila

Abrir la tapa para la pila. Extraerla de la tapa con el lápiz magnético adjunto.

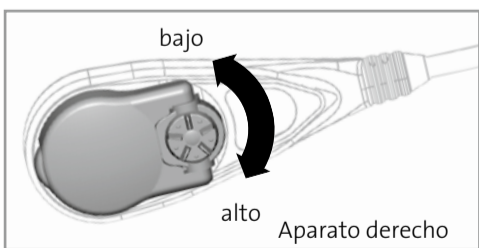
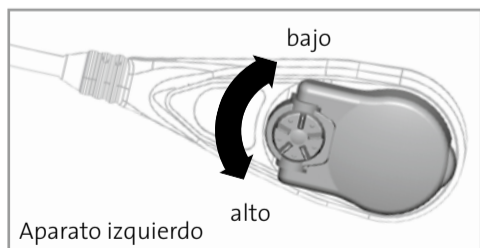


2. Colocar la pila

Colocar la pila nueva (tipo 312) en la cápsula con el signo "+" hacia arriba o en la tapa magnética y cerrar la tapa – el audífono se conecta automáticamente.



C **Ruedilla de intensidad sonora**
Con la ruedilla de intensidad sonora regula la intensidad sonora de su aparato, según su necesidad personal.



D **Botón programador**
Con el botón programador ajusta los programas establecidos por su técnico audióprotesista.

