


la belle BC

bruckhoff  
hannover

## Witamy w świecie cyfrowego słuchania

Gratulujemy zakupu. Kupując ten aparat nabyłeś produkt niemieckiej produkcji o najwyższej jakości „Made in Germany“. Niniejsza instrukcja obsługi pomoże Tobie i Twojemu dziecku zapoznać się szybko z obsługą aparatu.

Życzymy dużo zadowolenia podczas użytkowania tego produktu.

bruckhoff  
hannover

## Ogólne wskazówki dotyczące użytkowania i pielęgnacji

### ■ Wskazówki dotyczące pielęgnacji aparatu

Twój protetyk słuchu dysponuje różnymi preparatami pielęgnacyjnymi. Podczas czyszczenia należy zwracać uwagę na to, aby żaden płyn nie dostał się do aparatu.

### ■ Zalecenia dotyczące codziennego użytkowania

- Aparat należy chronić przed wysoką temperaturą i wilgocią.
- Należy zwracać uwagę na to, aby aparat nie spadł na ziemię.
- Jeżeli aparat przez dłuższy czas nie jest używany, to należy wyjąć baterię.

### ■ Aparat słuchowy należy wyjąć podczas wykonywania następujących czynności:

- podczas mycia i brania prysznicą
- przy używaniu suszarki hełmowej oraz normalnej suszarki do włosów
- podczas używania lakieru do włosów
- jeżeli jesteś leczony przy użyciu aparatów o wysokiej częstotliwości lub sonografu

### ■ Utylizacja

Starego aparatu i zużytych baterii nie wyrzucaj do domowych śmieci. Twój protetyk słuchu zutylizuje to dla Ciebie chętnie i fachowo.



### ■ Serwis i gwarancja

Jeżeli aparat słuchowy nie będzie funkcjonował, to należy zwrócić się do protetyka słuchu po uprzednim sprawdzeniu następujących punktów:

- Czy aparat jest włączony?
- Czy włożona jest nowa bateria?

**Nie należy podejmować prób samodzielnej naprawy aparatu.**



## Ogólne wskazówki ostrzegawcze

- Baterie trzymać z dala od dzieci i zwierząt domowych. W przypadku ich połknięcia zagrażają one zdrowiu, dlatego też należy w takich przypadkach natychmiast udać się do lekarza.
- Nie stosować w pomieszczeniach zagrożonych wybuchem.
- Używaj aparatów słuchowych przeznaczonych tylko specjalnie dla Ciebie. Inne aparaty mogą nie mieć odpowiedniego działania bądź spowodować uszkodzenie słuchu.
- Promienie rentgenowskie mogą uszkodzić aparat słuchowy.
- Sygnały ostrzegawcze dobiegające z tyłu mogą być niewystarczająco dobrze odbierane w przypadku aparatów słuchowych z technologią wielomikrofonową.



B07077 I 0310

0123

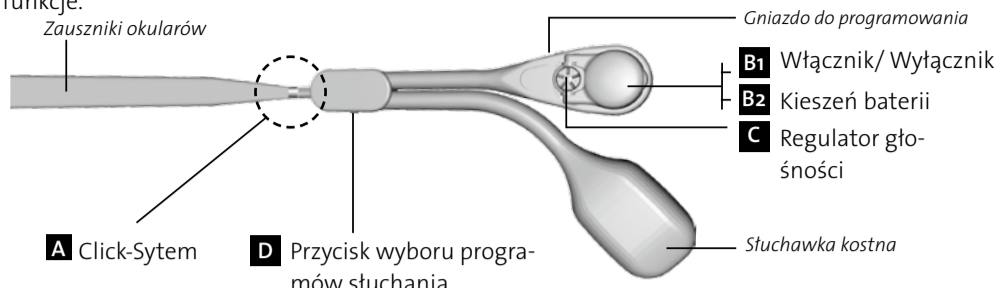
la belle BC

AUDIA AKUSTIK GMBH  
Herrenstraße 6  
30159 Hannover  
GermanyTel: +49 (0) 511-167 00-0  
E-Mail: service@bruckhoff.com[www.bruckhoff.com](http://www.bruckhoff.com)bruckhoff  
hannover


## Instrukcja obsługi

### Elementy obsługi

Przy pomocy tych części aparatu słuchowego można łatwo samemu nastawić specjalne funkcje.



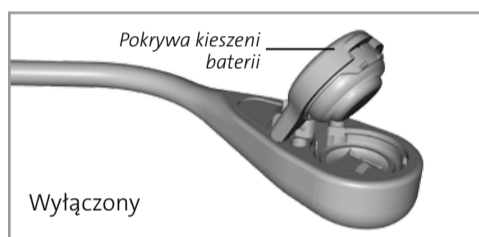
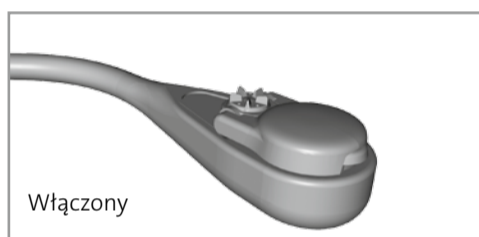
**A**



**B1**


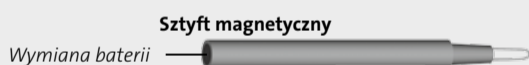
### **B2** Włączanie i wyłączenie aparatu słuchowego

Włączanie i wyłączenie aparatu słuchowego jest bardzo proste. Jeżeli pokrywka kieszeni baterii jest zamknięta, to aparat jest automatycznie włączony. Wyłączenie aparatu następuje poprzez otwarcie pokrywki kieszeni baterii.



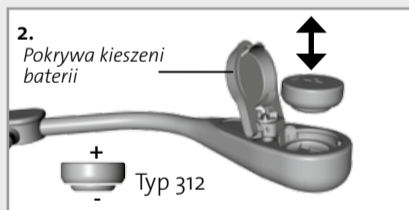
### 1. Wymiana baterii

Otwórz kieszeń baterii. Wyjmij baterię z kieszeni za pomocą załączonego magnetycznego sztyftu.



### 2. Włóż baterię

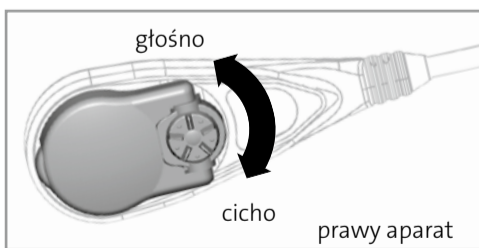
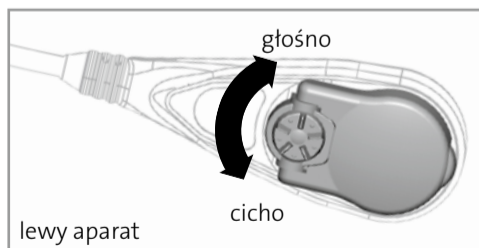
Włóż nową baterię (typ 312) znakiem „+“ do góry albo bezpośrednio do obudowy albo do magnetycznej pokrywki kieszeni i zamknij kieszeń – aparat słuchowy jest automatycznie włączony!



**C**

### Regulator głośności

Przy pomocy regulatora głośności nastawić można indywidualnie żądany poziom głośności aparatu słuchowego.



**D**

### Przycisk zmiany programów słuchania

Poprzez naciśnięcie przycisku wyboru programów słuchania można nastawić programy słuchania ustalone przez protetyka aparatów słuchowych.

