

**Σας καλωσορίζουμε στον κόσμο της ψηφιακής ακοής**

Θερμά συγχαρητήρια. Με τη συσκευή αυτή αποκτήσατε ένα γερμανικό προϊόν υψηλής ποιότητας „Made in Germany“. Οι παρούσες οδηγίες λειτουργίας θα βοηθήσουν τόσο εσάς όσο και το παιδί σας να εξοικειωθείτε γρήγορα με το προϊόν. Σας ευχόμαστε να απολαύσετε το προϊόν αυτό.

**Γενικές υποδείξεις χρήσης και φροντίδας****Υποδείξεις για τη φροντίδα της συσκευής**

Ο τεχνίτης ακουστικών προθέσεων, με τον οποίο συνεργάζεστε, διαθέτει διάφορα μέσα φροντίδας. Φροντίστε κατά τον καθαρισμό ώστε να μην εισχωρήσει υγρό μέσα στη συσκευή.

**Ορισμένες συμβουλές για την καθημερινή χρήση**

- Προφυλάξτε τη συσκευή από τη θερμότητα και την υγρασία.
- Αποφύγετε την πτώση της συσκευής στο έδαφος.
- Αφαιρέστε τη μπαταρία όταν δεν πρόκειται να χρησιμοποιήσετε τη συσκευή για μεγάλο χρονικό διάστημα.

**Απομακρύνετε τη συσκευή κατά τις παρακάτω δραστηριότητες**

- όταν κάνετε μπάνιο ή τους
- όταν στεγνώνετε τα μαλλιά σας σε σεσουάρ ή με πιστολάκι
- κατά τη χρήση σπρέι για τα μαλλιά
- σε περίπτωση θεραπείας σας ως ασθενής με συσκευές υψηλής συχνότητας ή συσκευές υπερήχων

**Απόρριψη**

Οι παλιές συσκευές και μπαταρίες απαγορεύεται να καταλήγουν στα οικιακά απορρίμματα. Ο τεχνίτης ακουστικών προθέσεων θα χαρεί να σας βοηθήσει στην ορθή απόρριψη.

**Σέρβις και εγγύηση**

Σε περίπτωση που η συσκευή σας δεν λειτουργεί, παρακαλούμε απευθυνθείτε στον τεχνίτη ακουστικών προθέσεων, εφόσον ελέγξετε τα παρακάτω σημεία:

- Είναι ενεργοποιημένη η συσκευή;
- Έχετε τοποθετήσει νέα μπαταρία;

**Απαγορεύεται η απόπειρα πραγματοποίησης επιδιορθώσεων στη συσκευή από εσάς τους ίδιους.**

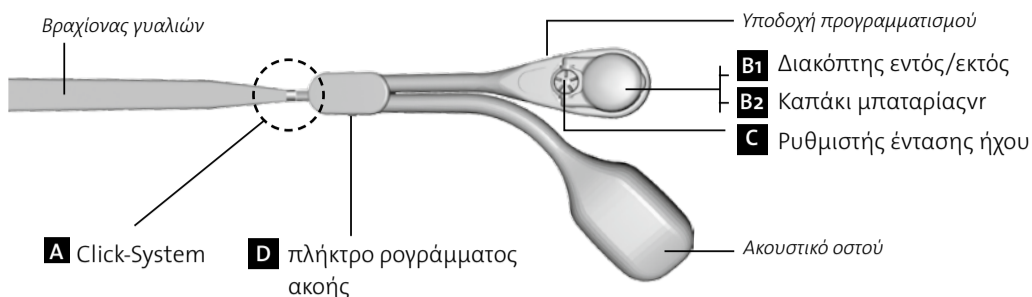
**Γενικές υποδείξεις προειδοποίησης**

- Κρατήστε τις μπαταρίες μακριά από παιδιά και κατοικίδια ζώα. Σε περίπτωση κατάποσης προκαλούν βλάβη στην υγεία. Απευθυνθείτε άμεσα σε γιατρό.
- Απαγορεύεται η εφαρμογή σε χώρους όπου υφίσταται κίνδυνος έκρηξης.
- Αποκλειστική χρήση για προσωπικό ακουστικό. Άλλες συσκευές ίσως να μην έχουν αποτέλεσμα ή να προκαλέσουν βλάβη στην ακοή.
- Οι ακτίνες X ίσως προκαλέσουν βλάβη στη συσκευή.
- Τα επιστρεφόμενα σήματα προειδοποίησης ίσως να μην γίνονται επαρκώς αντιληπτά σε ακουστικά με τεχνική πολλαπλών μικροφώνων.

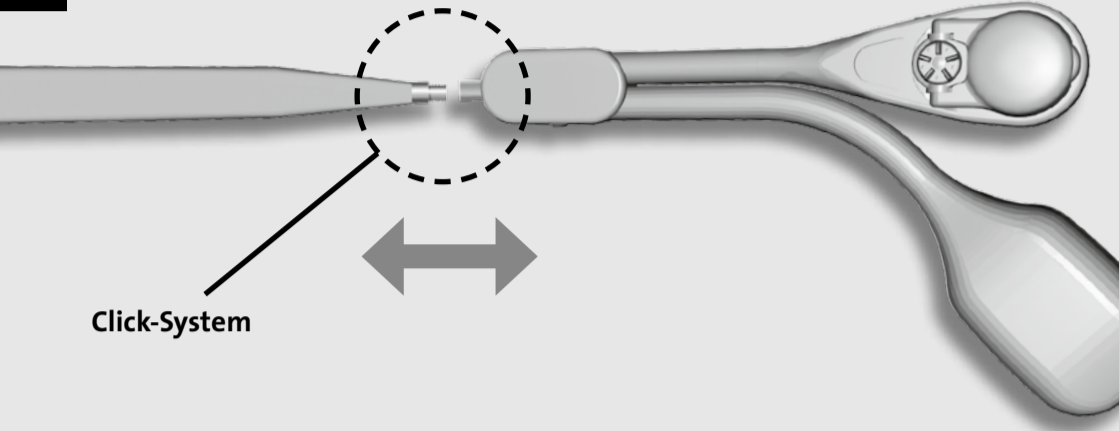
# Εγχειρίδιο

## Το χειριστήριο

Με το χειριστήριο του ακουστικού μπορείτε να ρυθμίσετε μόνοι σας εύκολα ειδικές λειτουργίες.



A



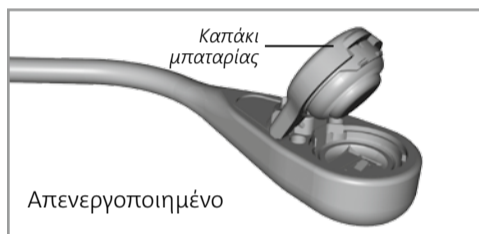
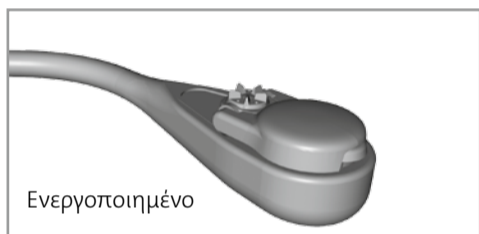
Click-System

B1

B2

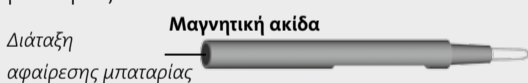
## Ενεργοποίηση/απενεργοποίηση ακουστικού

Η ενεργοποίηση και η απενεργοποίηση του ακουστικού είναι εξαιρετικά απλή. Όταν το καπάκι μπαταρίας είναι κλειστό, το ακουστικό ενεργοποιείται αυτόματα. Ανοίγοντας απλά το καπάκι μπαταρίας, απενεργοποιείται.



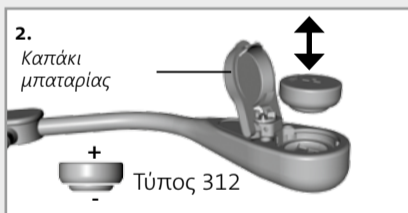
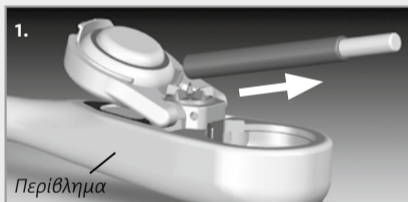
## 1. Αφαίρεση μπαταρίας

Ανοίξτε το καπάκι μπαταρίας. Αφαιρέστε τη μπαταρία με τη συνημμένη μαγνητική ακίδα από το καπάκι μπαταρίας.



## 2. Τοποθέτηση μπαταρίας

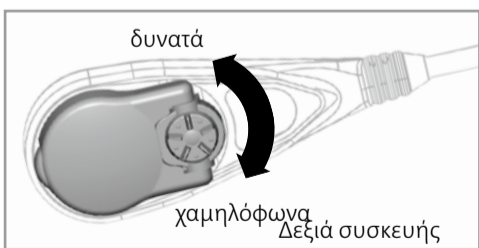
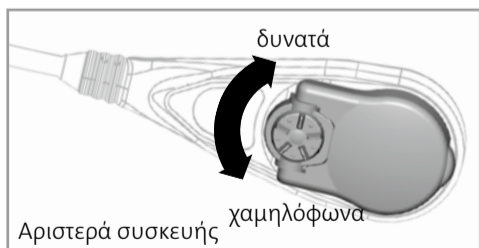
Τοποθετήστε τη νέα μπαταρία (τύπου 312) με τη σήμανση “+” να δείχνει προς το πάνω μέρος μέσα στο περίβλημα ή στο μαγνητικό καπάκι μπαταρίας και κλείστε το καπάκι – το ακουστικό ενεργοποιείται αυτόματα!



C

## Ο ρυθμιστής έντασης ήχου

Με τη βοήθεια του ρυθμιστή έντασης ήχου μπορείτε να ρυθμίσετε την επιθυμητή ένταση της συσκευής σας σύμφωνα με τις προσωπικές σας ανάγκες.



D

## Το πλήκτρο προγράμματος ακοής

Πατώντας το πλήκτρο προγράμματος ακοής μπορείτε να ρυθμίσετε το πρόγραμμα ακοής που έχει καθορίσει ο τεχνίτης ακουστικών προθέσεων.

