


la belle

bruckhoff
hannover**Vi diamo il benvenuto nel mondo dell'ascolto digitale**

*Congratulazioni per aver scelto un prodotto tedesco
„Made in Germany“ di primissima qualità.*

*Le presenti istruzioni Vi aiuteranno a familiarizzare rapidamente con il
Vostro nuovo apparecchio acustico.*

bruckhoff
hannover**Indicazioni generali sull'uso e sulla manutenzione****■ Indicazioni per la manutenzione dell'apparecchio**

Il vostro audioprotesista ha a disposizione vari prodotti per la cura dell'apparecchio. Durante la pulizia, assicuratevi che nessun liquido bagni l'apparecchio.

■ Alcuni consigli per l'uso quotidiano

- Proteggete l'apparecchio dal calore e dall'umidità.
- Evitate di far cadere l'apparecchio.
- Rimuovete la batteria quando l'apparecchio acustico non viene utilizzato.

■ Rimuovete l'apparecchio acustico durante lo svolgimento delle seguenti attività:

- Durante il bagno o la doccia
- Quando usate l'asciugacapelli o il casco asciugacapelli
- Durante l'uso di prodotti per capelli
- In caso di trattamenti ad alta frequenza o ad ultrasuoni

■ Smaltimento

Non smaltite l'apparecchio acustico o le batterie nei rifiuti domestici. Rivolgetevi all'audioprotesista per uno smaltimento corretto.

**■ Assistenza e garanzia**

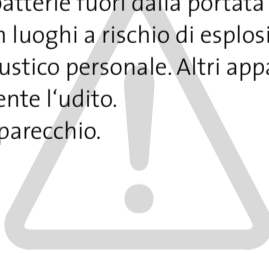
Se l'apparecchio non dovesse funzionare, rivolgetevi all'audioprotesista dopo aver verificato quanto segue:

- L'apparecchio è acceso?
- La nuova batteria è inserita?


Non tentate di riparare l'apparecchio da soli.

⚠ Avvertenze generali

- Tenete l'apparecchio acustico e le batterie fuori dalla portata di bambini e animali.
- Non usate l'apparecchio acustico in luoghi a rischio di esplosione.
- Usate solo il Vostro apparecchio acustico personale. Altri apparecchi potrebbero essere inefficaci o danneggiare ulteriormente l'udito.
- I raggi X possono danneggiare l'apparecchio.



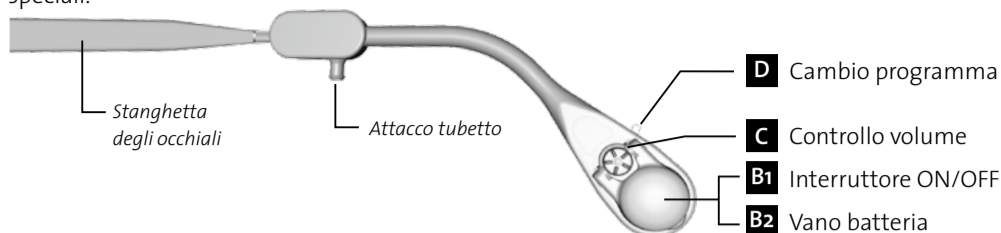
B07105 | 0211

bruckhoff
hannoverAUDIA AKUSTIK GMBH
Herrenstraße 6
30159 Hannover
GermaniaPhone: +49 (0) 511-16700-0
E-Mail: service@bruckhoff.comwww.bruckhoff.com

Istruzioni per l'uso

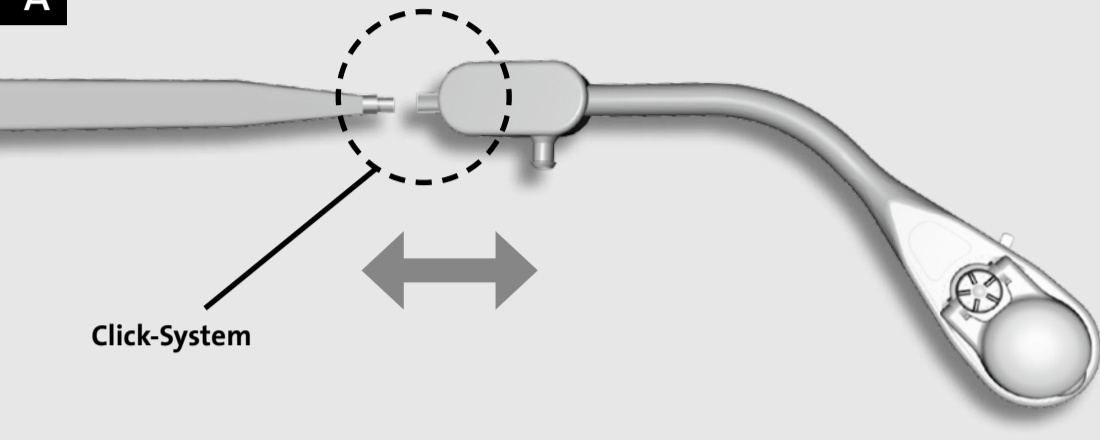
L'unità di controllo

Con l'unità di controllo del Vostro apparecchio acustico potete regolare facilmente le funzioni speciali.



Nota: Non tutti i modelli sono dotati di controllo volume o cambio programma.

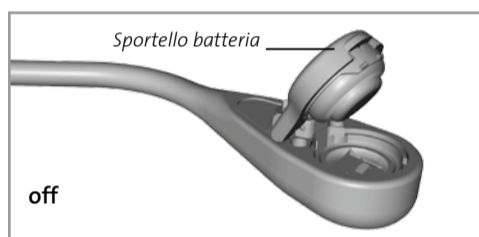
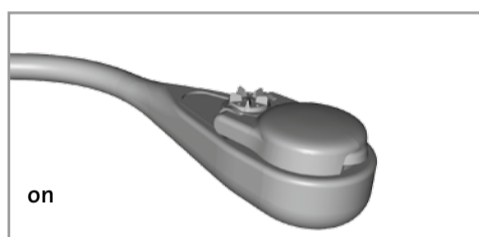
A



B1

B2 Accensione e spegnimento dell'apparecchio acustico

Accendere e spegnere il Vostro apparecchio acustico è semplicissimo. Si accende chiudendo completamente il vano batteria, mentre per spegnerlo sarà sufficiente aprire il vano batteria.





1. Rimozione della batteria

Aprire lo sportello batteria. Rimuovete la batteria usando la penna magnetica in dotazione.

Magnete per la rimozione della batteria

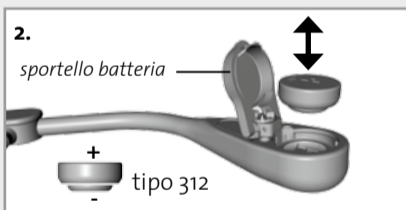
Penna magnetica



2. Inserimento della batteria

Inserite la nuova batteria (tipo 312) nel vano con il segno "+" verso l'alto, poi chiudete lo sportello - l'apparecchio acustico si accenderà automaticamente.

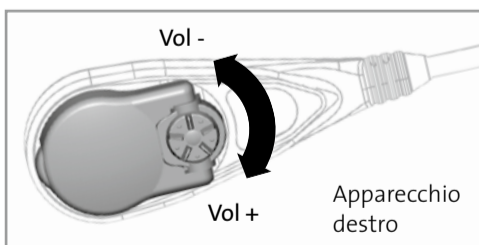
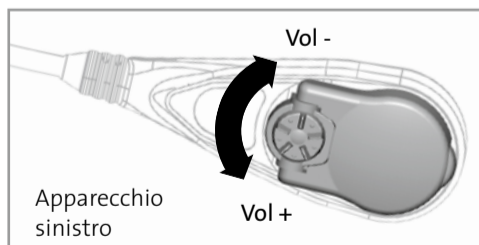
Attenzione: per i sistemi CROS/BiCROS è necessario usare due batterie 312.



C

Regolazione del volume

Con il controllo volume si regola il volume dell'apparecchio acustico, in base alle vostre esigenze personali.

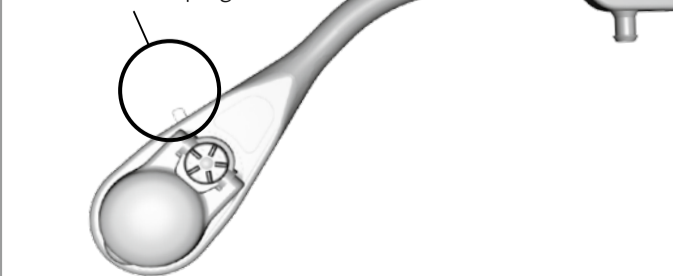


D

Pulsante cambio programma

Con questo pulsante è possibile regolare i programmi di ascolto impostati dall'audioprotesista.

Pulsante cambio programma



Nota: Il pulsante per il cambio programma non è una funzione standard con il modello la belle 201.