


la belle BC

bruckhoff  
hannover**As nossas boas-vindas ao mundo da audição digital**

*Em primeiro lugar, parabéns. Adquiriu, com o presente aparelho, um produto alemão de primeira categoria "Made in Germany".*

*As presentes instruções de uso ajudar-lhe-ão a familiarizar-se rapidamente com o mesmo.*

*Desejamos muita alegria ao ouvir.*

**Informações gerais para o uso e limpeza****■ Informações para a limpeza do aparelho**

O seu técnico de aparelhos auditivos tem vários produtos para a limpeza. Tenha o cuidado que durante a limpeza não penetre líquido para o interior do aparelho.

**■ Algumas dicas para o uso diário**

- Proteja o aparelho do calor e da humidade.
- Evite que o seu aparelho caia para o chão.
- Retire a pilha quando não usar o aparelho durante um período prolongado.

**■ Desligue o aparelho durante as seguintes atividades**

- durante o banho ou quando tomar um duche
- quando utilizar um capacete secador ou um secador de cabelo
- quando usar laca para o cabelo
- quando, na qualidade de paciente, for tratado com aparelhos de alta frequência ou de ultrasons

**■ Eliminação**

Não deite um aparelho e pilhas antigos para o lixo doméstico. O seu técnico de aparelhos auditivos reciclá-los-á adequadamente.

**■ Serviço e garantia**

Se o seu aparelho porventura deixar de funcionar, fale com o seu técnico de aparelhos auditivos após de ter verificado os seguintes pontos:

- O aparelho está ligado?
- Contém uma nova pilha?

***Não tente efetuar reparações você próprio.***

**Informações gerais de precaução**

- Manter pilhas longe de crianças e de animais domésticos. As pilhas são nocivas quando ingeridas.
- Consultar de imediato um médico.
- Não utilizar em espaços com perigo de explosão.
- Utilizar somente aparelhos auditivos adaptados a si. Outros aparelhos podem ser ineficazes ou danificar a audição.
- Possivelmente sinais de aviso posteriores são de percepção insuficiente em aparelhos de audição com múltiplos microfones.



0123

B07131 | 0412

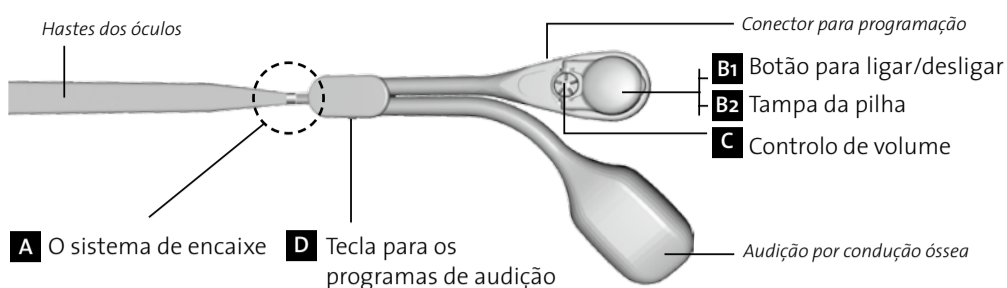
la belle BC

AUDIA AKUSTIK GMBH  
Herrenstraße 6  
30159 Hannover  
AlemanhaTel: +49 (0) 511-16700-0  
E-Mail: service@bruckhoff.com[www.bruckhoff.com](http://www.bruckhoff.com)bruckhoff  
hannover

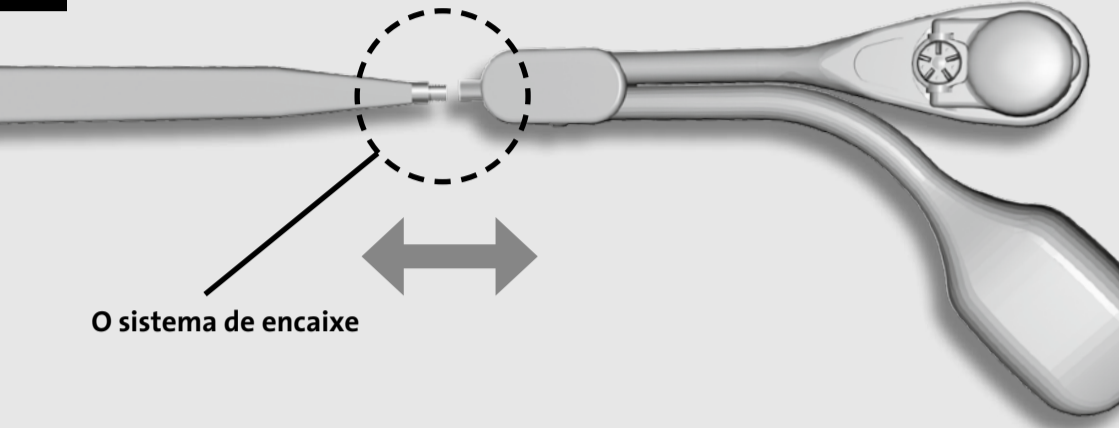
## Instruções de uso

### O painel de controlo

Com o painel de controlo do seu aparelho de audição poderá facilmente ajustar funções especiais.



**A**

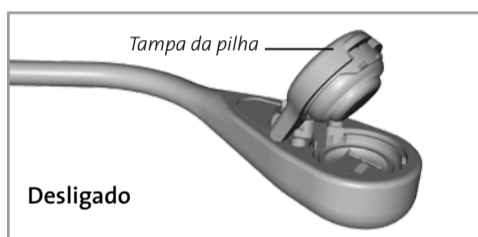
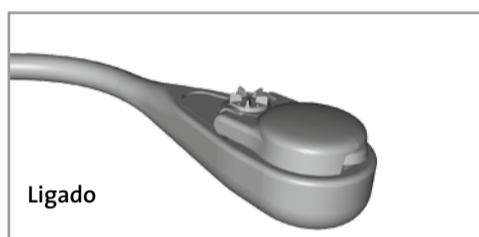


**B1**

### Botão para ligar/desligar


Com a tampa da pilha fechada, o seu aparelho de audição encontra-se automaticamente ligado. Desligará o aparelho ao abrir simplesmente a tampa da pilha.

**B2**



### 1. Retirar a pilha

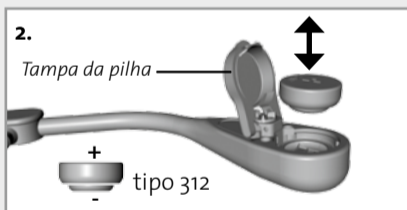
Abra a tampa da pilha. Retire a pilha da tampa com o lápis magnético fornecido.



### 2. Inserir pilha

Insira a nova pilha (tipo 312) com o símbolo "+" voltado para cima na caixa ou na tampa magnética. Feche a tampa – o aparelho de audição está ligado automaticamente!

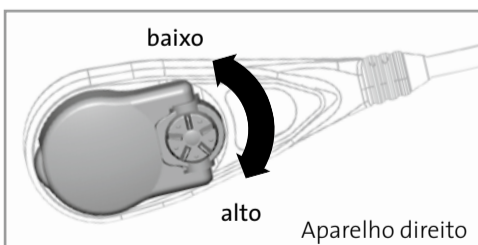
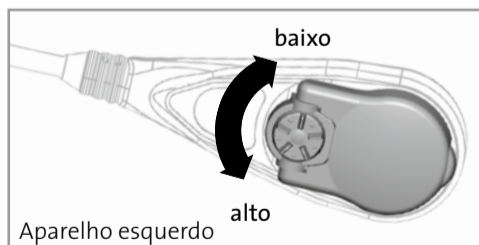
Atenção: Os sistemas cross/bicross necessitam duas pilhas do tipo 312.



**C**

### O controlo de volume

Com o controlo de volume poderá regular o volume desejado do seu aparelho de acordo com as suas necessidades.



**D**

### Tecla para os programas de audição

Ao premir a tecla para os programas de audição poderá ajustar os programas de audição predefinidos pelo seu técnico de aparelhos auditivos.

