

la belle
la belle²

bruckhoff
hannover

Wir begrüßen Sie in der Welt des digitalen Hörens

Zunächst herzlichen Glückwunsch.
Sie haben mit diesem Gerät ein deutsches Spitzenprodukt „Made in Germany“ erworben.

Diese Bedienungsanleitung hilft Ihnen, schnell damit vertraut zu werden.



bruckhoff
hannover

Wir wünschen Ihnen viel Freude beim Hören.

Allgemeine Gebrauchs- und Pflegehinweise

Hinweise für die Pflege des Gerätes

Ihr Hörgeräteakustiker hält verschiedene Pflegemittel bereit. Achten Sie bei der Reinigung darauf, dass keine Flüssigkeit in das Gerät läuft.

Einige Tipps zum täglichen Gebrauch

- Schützen Sie das Gerät vor Hitze und Feuchtigkeit.
- Vermeiden Sie, dass Ihr Gerät auf den Boden fällt.
- Entnehmen Sie die Batterie, wenn Sie das Gerät länger nicht benutzen.

Setzen Sie das Gerät bei folgenden Aktivitäten ab

- beim Waschen oder Duschen
- wenn Sie eine Trockenhaube oder Haartrockner benutzen
- wenn Sie Haarspray benutzen
- wenn Sie als Patient mit Hochfrequenz- oder Ultraschallgeräten behandelt werden

Entsorgung

Altes Gerät und alte Batterien nicht in den Hausmüll geben. Ihr Hörgeräteakustiker wird diese gerne fachgerecht für Sie entsorgen.



Service und Garantie

Sollte Ihr Gerät einmal nicht funktionieren, wenden Sie sich an Ihren Hörgeräteakustiker, nachdem Sie folgende Punkte überprüft haben:

- Ist das Gerät eingeschaltet?
- Ist eine neue Batterie eingesetzt?

Versuchen Sie nicht, selbst Reparaturen am Gerät vorzunehmen.

! Allgemeine Warnhinweise

- Batterien von Kindern und Haustieren fernhalten. Beim Verschlucken sind sie gesundheitsschädlich. Sofort einen Arzt aufsuchen.
- Nicht in explosionsgefährdeten Räumen einsetzen.
- Nur für Sie persönlich bestimmte Hörgeräte verwenden. Andere Geräte können wirkungslos sein oder das Gehör schädigen.
- Röntgenstrahlen können das Gerät schädigen.
- Rückwärtige Warnsignale können bei Hörgeräten mit Mehrmikrofontechnik möglicherweise unzureichend wahrgenommen werden.

AUDIA AKUSTIK GMBH
Herrenstraße 6
30159 Hannover
Deutschland

Tel: +49 (0) 511 - 167 00 - 0
Fax: +49 (0) 511 - 167 00 - 50
service@bruckhoff.com

www.bruckhoff.com

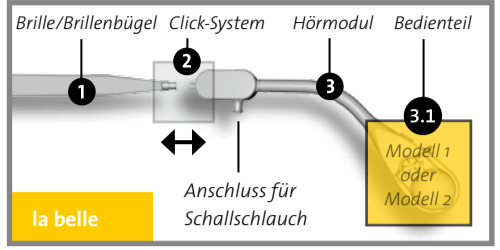
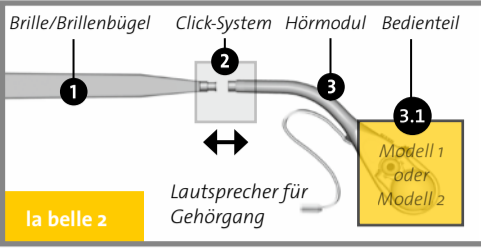
la belle
la belle²

bruckhoff
hannover

Bedienungsanleitung

Die drei Hauptelemente der Hörbrillen la belle und la belle 2

1 Die Brille mit Brillenbügel 2 Click-System 3 Hörmodul mit 3.1 Bedienteil.
Das Hörmodul kann mit dem **Click-System** einfach angesteckt oder abgezogen werden.

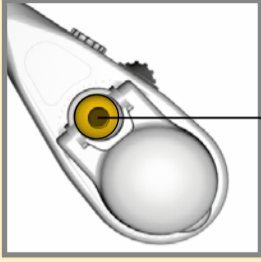


Funktionen des Bedienteils für ...

3.1

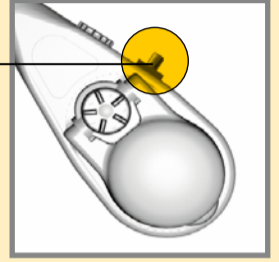
... la belle und la belle 2

Hörprogrammtaster (Modell 1)



Hörprogramm-
taster

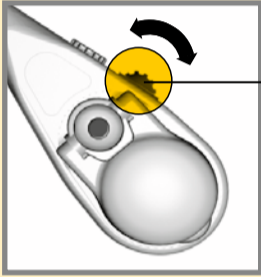
Hörprogrammtaster (Modell 2)



Hörprogramm-
taster

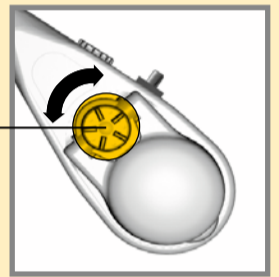
Durch das Drücken des **Hörprogrammtasters** stellen Sie die von Ihrem Hörgeräteakustiker festgelegten Hörprogramme ein.

Lautstärkesteller (Modell 1)



Lautstärke-
steller

Lautstärkesteller (Modell 2)

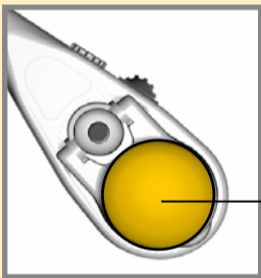


Lautstärke-
steller

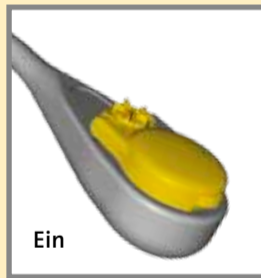
Mit dem Lautstärkesteller regulieren Sie nach Bedarf die gewünschte Lautstärke Ihres Gerätes.

Achtung: Nicht alle Modelle verfügen über einen Lautstärkesteller bzw. Hörprogrammtaster.

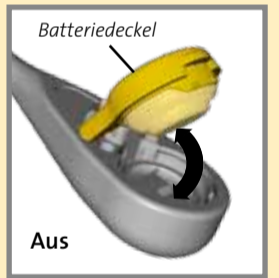
Ein-Ausschalter / Batteriedeckel (alle Modelle)



Ein / Aus
Batterie-
deckel



Ein

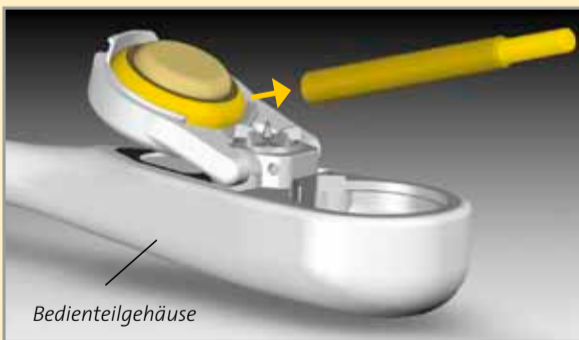


Batteriedeckel

Aus

Bei allen Hörmodulen gleich: Bei geschlossenem Batteriedeckel ist Ihr Hörgerät automatisch eingeschaltet. Durch einfaches Öffnen des Batteriedeckels schalten Sie es aus.

Batterie entfernen (alle Modelle)



Bedienteilgehäuse

Anleitung:

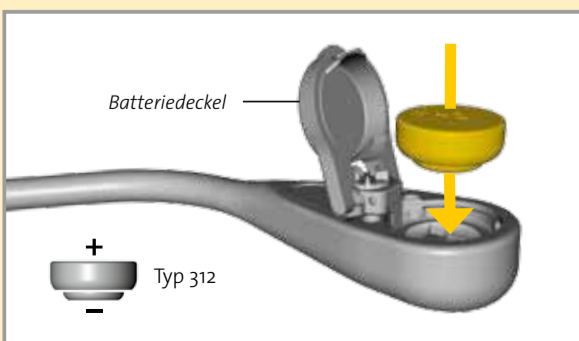
Öffnen Sie den Batteriedeckel. Entfernen Sie die Batterie mit dem beiliegenden Magnetstift aus dem Batteriedeckel.



Magnetstift

Batterieentferner

Batterie einsetzen (alle Modelle)



Batteriedeckel

+
- Typ 312

Anleitung:

Setzen Sie die neue Batterie (Typ 312) mit dem **“+“-Zeichen nach oben** in das Gehäuse oder den magnetischen Batteriedeckel ein und schließen Sie den Deckel – das Hörgerät ist automatisch eingeschaltet!

Achtung: Bei CROS/BiCROS Systemen werden zwei Batterien Typ 312 benötigt.