

la belle  
la belle<sup>2</sup>

bruckhoff  
hannover



bruckhoff  
hannover

### Dijital sesler dünyasına hoşgeldiniz!

Öncelikle sizi tebrik etmek isteriz. Bu cihazı satın almakla, „Alman Malı“ süper kalite bir ürün edinmiş oldunuz.

Kullanma talimatı size ve çocuğunuza bu aleti hızlı öğrenme imkanını tanıyacaktır.

**Bu ürünle hoşça vakit geçirmenizi temenni ederiz.**

### Genel kullanım ve bakım talimatları

#### ■ Cihaz bakımına ilişkin talimatlar

İşitme cihazı uzmanı çeşitli bakım maddeleri sunmaktadır. Temizlerken cihazın içine sıvı kaçmamasına dikkat ediniz.

#### ■ Günlük kullanıma ilişkin bazı tavsiyeler:

- Cihazı aşırı sıcak ve nemden koruyunuz.
- Cihazı yere düşürmekten kaçınınız.
- Cihazı uzun süre kullanmayacaksanız pilini çıkarınız.

#### ■ Aşağıda sıralanan faaliyetler sırasında cihazı çıkarınız:

- Banyo yaparken veya duş alırken
- Saç kurutma binesi ya da fön makinesi kullanacaksanız
- Saç spreyi kullanacaksanız
- Hasta olarak yüksek frekans veya ultrason cihazlarında tedavi ya da muayene edilmeniz gerekirse

#### ■ İmha etme

Eskimiş cihazı ve eski pilleri normal ev çöpüne atarak imha etmeyiniz. İşitme cihazı akustikçiniz, cihazı memnuniyetle usulüne uygun biçimde imha edecektir.



#### ■ Servis ve garanti

Cihazınızın bozulması halinde, aşağıda sıralanan noktaları gözden geçirdikten sonra, işitme cihazı akustikçinize başvurunuz:

- Cihaz açık mı?
- Yeni pil takıldı mı?

**Cihazda kendi başınıza tamir yapmaya kalkışmayınız.**

### ⚠ Genel uyarılar

- Pilleri çocuklardan ve ev hayvanlarından uzak tutunuz. Yutulmaları halinde sağlığa zararlıdır. Hemen bir doktora götürünüz.
- Patlama tehlikesi altında olan yerlerde kullanmayınız.
- Sadece size özel işitme cihazlarınızı kullanınız. Başka cihazlar kullanılması halinde bunlar etkili olmayabileceği gibi, işitme yeteneğine de zarar verebilirler.
- Röntgen ışınları cihaza zarar verebilir.
- Geri beslemeli uyarı sinyalleri, multi mikrofon teknolojili işitme cihazlarında muhtemelen yetersiz algılanacaktır.

AUDIA AKUSTIK GMBH  
Herrenstraße 6  
30159 Hannover  
Almanya

Tel: +49 (0) 511 - 167 00 - 0  
Fax: +49 (0) 511 - 167 00 - 50  
service@bruckhoff.com

[www.bruckhoff.com](http://www.bruckhoff.com)

la belle  
la belle<sup>2</sup>

bruckhoff  
hannover

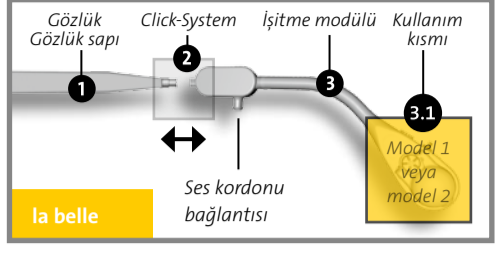
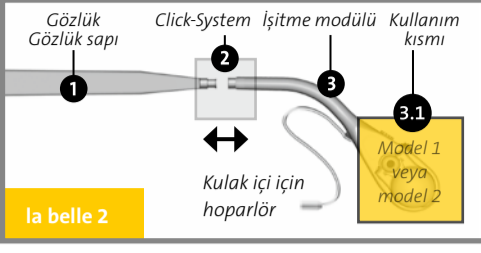
CE

0123

## Calistirma Talimatlari

La belle ve la belle 2 gözlük tipi işitme cihazlarının üç temel elemanı

1 Gözlük saplı gözlük 2 Click-System 3.1 Kumanda parçacı 3 İşitme modülü.  
İşitme modülü geçmeli sistem sayesinde kolayca takilabilir veya çıkarilabilir.

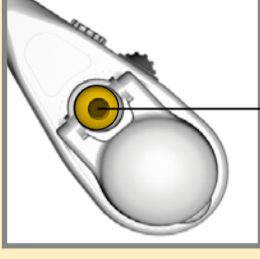


Kumanda parçasının işlevleri ...

3.1

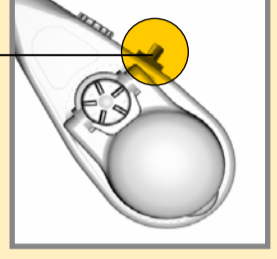
... la belle ve la belle 2

Programlama tuşu (Model 1)



Programlama tuşu

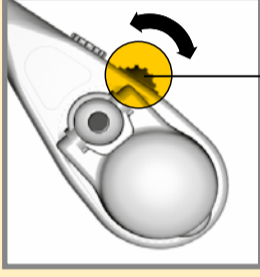
Programlama tuşu (Model 2)



Programlama tuşu

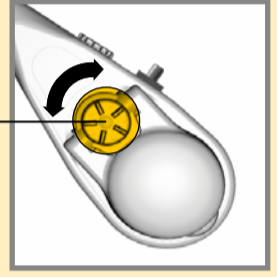
Programlama tuşuna basmak suretiyle işitme cihazı uzmanı tarafından belirlenen işitme programlarını ayarlayabilirsiniz.

Ses ayarı (Model 1)



Ses ayarı

Ses ayarı (Model 2)

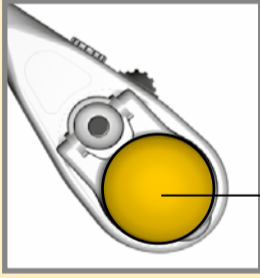


Ses ayarı

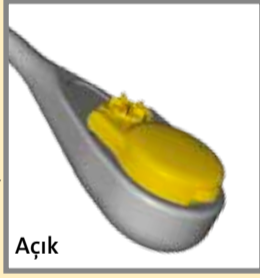
Ses ayar düğmesi ile tamamen kişisel arzuunuza göre cihazın sesini istediğiniz şekilde ayarlayabilirsiniz.

**Dikkat:** Ses ayarlama düğmesi veya programlama tuşu her modelde yoktur.

Açma / Kapama düğmesi, Pil yeri kapağı (tüm modeller)



Açma /  
Kapama düğmesi,  
Pil yeri kapağı



Açık



Kapalı

Tüm işitme modüllerinde aynı: İşitme cihazının açılması/kapatılması son derece kolaydır. Pil yeri kapağı kapalı olduğunda cihaz otomatik olarak açık durumdadır. Cihazı, pil yeri kapağını açmak suretiyle kapatabilirsiniz.

Pilin çıkarılması (tüm modeller)



**Kılavuz:**

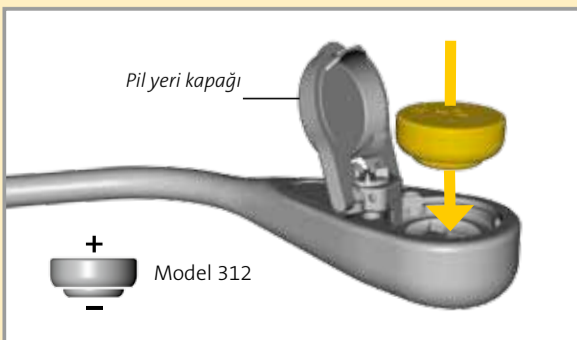
Pil yeri kapağını açınız. Pili cihaz beraberindeki mıknatıslı kalem ile pil yeri kapağından çıkarınız.



Mıknatıslı kalem

Pil çıkarıcı

Pilin takılması (tüm modeller)



**Kılavuz:**

Yeni pili (Model: 312) "+" işareti üstte gelecek şekilde mahfazasına veya mıknatıslı pil yeri kapağına takınız ve kapağı kapatınız – Böylelikle işitme cihazı otomatik olarak açık konuma geçecektir!

Lütfen Dikkat: CROS ve BiCROS cihazlarda 2 adet 312 tip pil kullanmanız gereklidir.