

la belle

la belle<sup>2</sup>bruckhoff  
hannoverbruckhoff  
hannover

## Velkommen til en digital høreverden

Hjertelig tillykke. De har nu anskaffet Dem et tysk førsteklases produkt "Made in Germany".

Denne betjeningsvejledning hjælper Dem til hurtigt at bruge Deres nye apparat.

God fornøjelse i en ny lydverden.

## Almindelige brugs- og plejehenvisninger

### ■ Henvisninger til apparatets pleje

Audiologiasistenten har forskellige plejemidler. Det er vigtigt at der ikke trænger væske ind i apparatet under rengøringen.

### ■ Nogle tips om daglig brug

- Beskyt apparatet mod varme og fugt.
- Pas på det ikke falder på gulvet.
- Tag batteriet ud hvis apparatet ikke skal bruges længere.

### ■ Tag apparatet af under følgende aktiviteter

- I forbindelse med personlig hygiejne, såsom brusebad
- Når der anvendes en tørrehjelm eller hårtørrer
- Når der anvendes hårspray
- Hvis du som patient behandles med højfrekvens- eller ultralydsapparater

### ■ Bortskaffelse

Gamle apparater og batterier må ikke smides ud med det almindelige affald. Audiologiasistenten bortskaffer gerne disse korrekt.



### ■ Service og garanti

Fungerer apparatet pludseligt ikke længere, henvend dig da til en audiologiasistent efter at følgende punkter er kontrolleret:

- Er der tændt for apparatet?
- Er der sat et nyt batteri i?

**Prøv aldrig selv at udføre reparationer på apparatet.**

## ⚠ Generelle advarsler

- Batterier skal holdes væk fra børn og husdyr. De er farlige ved indtagelse. Opsøg straks en læge.
- Må ikke anvendes i eksplosive miljøer.
- Anvend kun et høreapparat der er personligt tilpasset. Andre apparater kan være uden virkning eller beskadige hørelsen.
- Røntgenstråler kan ødelægge apparatet.
- Bagfrakommende alarmsignaler kan muligvis ikke registreres tilstrækkeligt af høreapparater med flermikrofon-teknologi.

AUDIA AKUSTIK GMBH  
Herrenstraße 6  
30159 Hannover  
Tyskland

Tel: +49 (0) 511 - 167 00 - 0  
Fax: +49 (0) 511 - 167 00 - 50  
service@bruckhoff.com

[www.bruckhoff.com](http://www.bruckhoff.com)

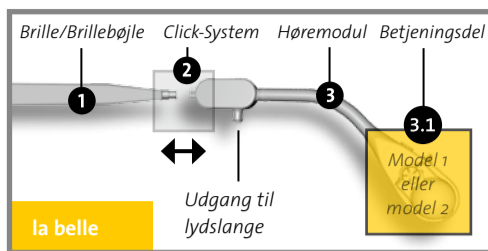
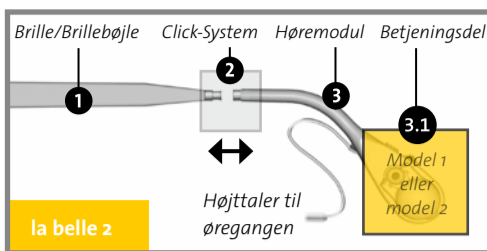
bruckhoff  
hannover

la belle

la belle<sup>2</sup>

**De tre hovedelementer på hørebrillerne la belle og la belle 2**

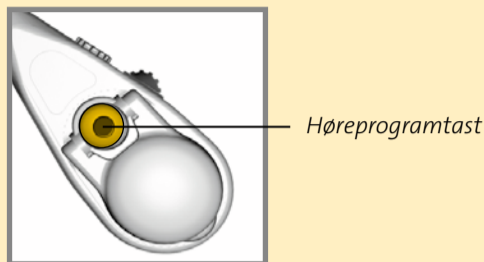
1 Brillen med brillestang 2 Click-System 3 Høremodul med 3.1 betjeningsdel.  
Høremodulet kan let sættes på eller trækkes af med **click-system**.



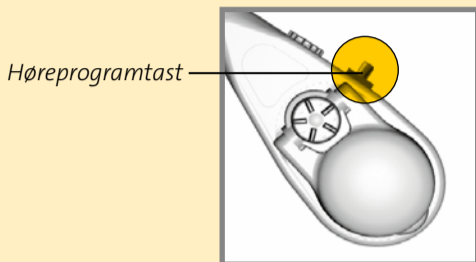
**Betjeningsdelens funktioner for ...**

**3.1 ... la belle og la belle 2**

**Høreprogramtast (Model 1)**

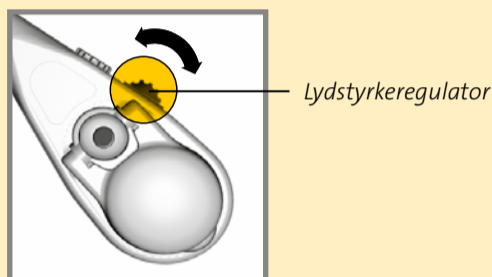


**Høreprogramtast (Model 2)**

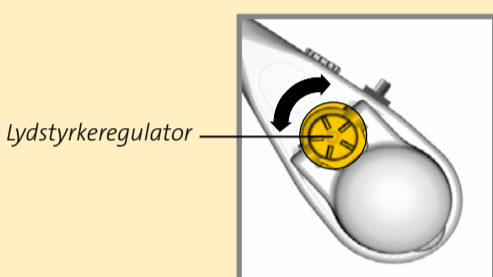


Med **høreprogramtasten** indstilles de høreprogrammer som er fastlagt af høreapparatindstilleren.

**Lydstyrkeregulator (Model 1)**



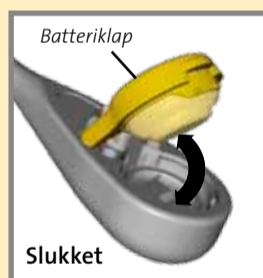
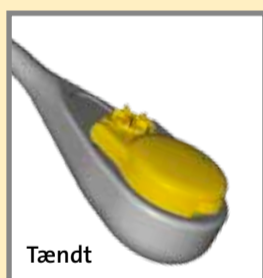
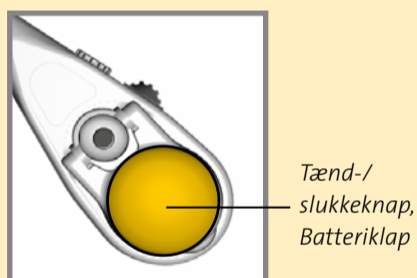
**Lydstyrkeregulator (Model 2)**



Med **lydstyrkeregulatoren** reguleres den ønskede lydstyrke efter behov.

**OBS: Ikke alle modeller har en lydstyrkeregulator eller høreprogramtast.**

**Tænd-/ slukkeknop, Batteriklap (alle modeller)**



**Ens for alle høremoduler:** Det er utroligt nemt at tænde og slukke for høreapparatet. Når betjeningsdelens dæksel er lukket er apparatet automatisk tilsluttet. Når dækslet åbnes slukkes der for apparatet.

**Fjern batteri (alle modeller)**

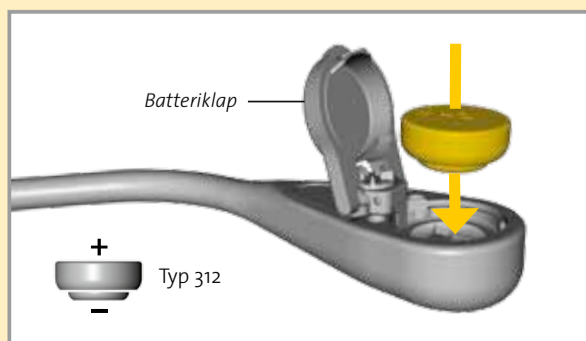


**Vejledning:**

Åben batteriklappen. Fjern batteriet med vedlagte magnetstift fra dækslet.



**Sæt batteri i (alle modeller)**



**Vejledning:**

Sæt et nyt batteri (type 312) i med "+"-tegnet opefter i huset eller i det magnetiske dæksel og luk dækslet – høreapparatet tændes automatisk!

Bemærk: Ved CROS og BiCROS systemer behøves 2 batterier af typen 312.